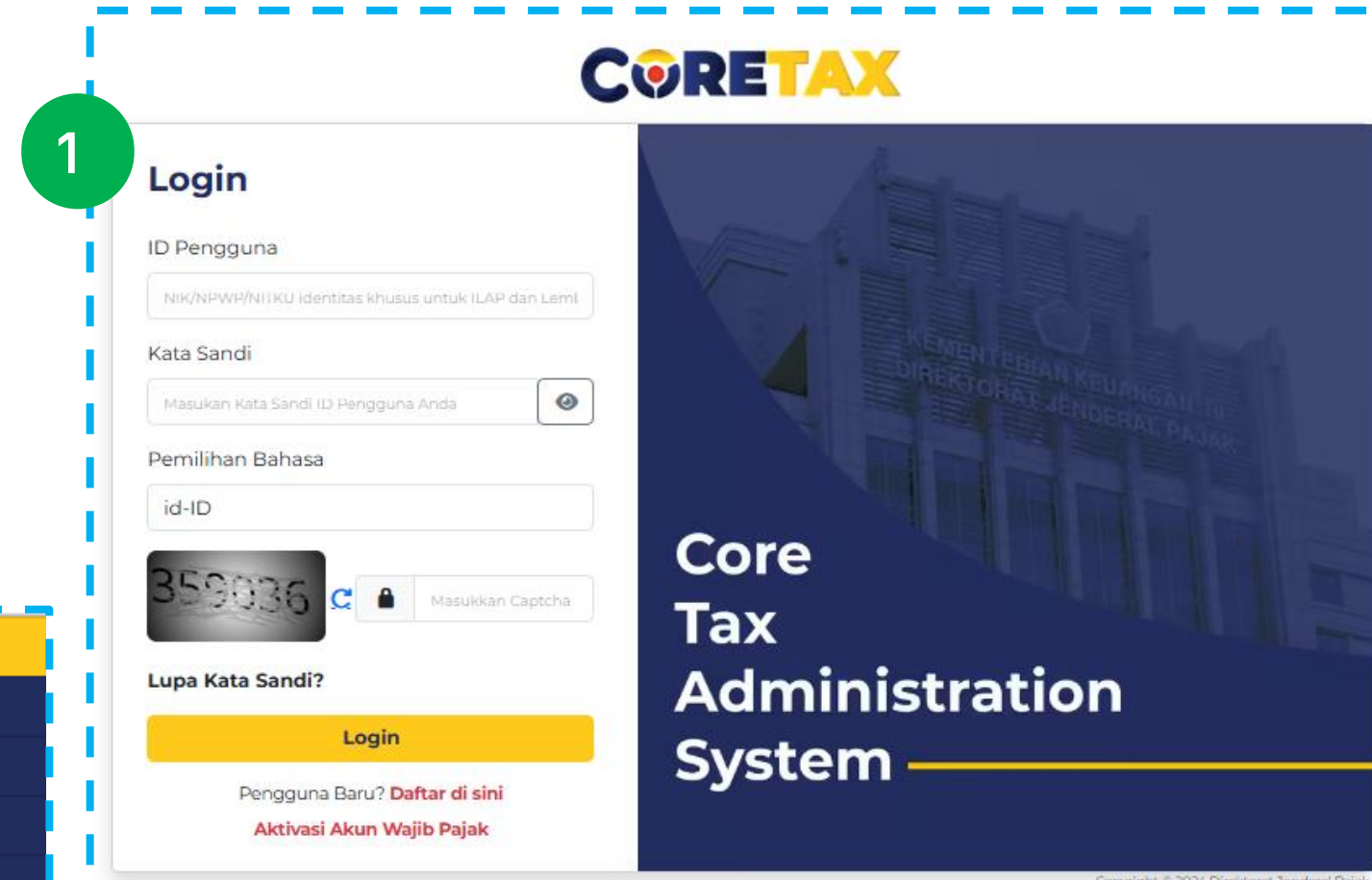
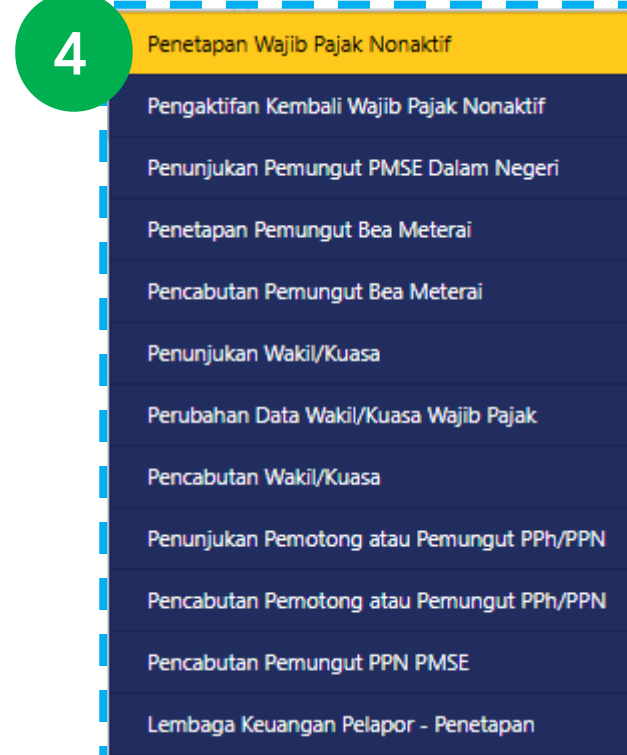


Penggabungan NPWP Istri ke NPWP Suami di Coretax: Panduan Lengkap 2026



Langkah Penggabungan NPWP Istri ke NPWP Suami di Coretax

Login akun Coretax **Istri (1)**, pilih bagian Portal Saya (2), arahkan kursor ke menu "Perubahan Status" (3) dan pilih sub menu "Penetapan Status Pajak Nonaktif" (4).



Penonaktifan Status Wajib Pajak

Pada menu “**Penonaktifan Status Wajib Pajak**” (5) sebagian *form* sudah terisi otomatis, lanjutkan mengisi “**Alasan Penetapan Nonaktif**” (6) pilih “**Wajib Pajak orang pribadi wanita kawin yang sebelumnya aktif (OP, HB, PH, MT) yang kemudian memilih menggabungkan penghitungan pajak dengan suami**” (7).

5

Penonaktifan Status Wajib Pajak

Manajemen Kasus

Kanal * Daring (Portal Wajib Pajak)

Tanggal Permohonan 27-01-2026

Kuasa Wajib Pajak

Diisi oleh perwakilan Wajib Pajak?

ID Penunjukan Perwakilan Silakan Pilih

NIK/NPWP Perwakilan

Nama Wakil/Kuasa

Identitas Wajib Pajak

NIK/TIN * 3174101602001003

Nama Wajib Pajak FAJRI DAMARJATI

Alamat BUMI BINTARO PERMAI, RT010/RW008, KEL. PESANGGRAHAN, KEC. PESANGGRAHAN, JAKARTA SELATAN, DKI JAKARTA, PESANGGRAHAN, PESANGGRAHAN, KOTA AI

Detail

Status Wajib Pajak * ACTIVE

Alasan Penetapan Nonaktif Wajib Pajak orang pribadi wanita kawin yang sebelumnya aktif (OP, HB, PH, MT) yang kemudian memilih menggabungkan penghitungan pajak dengan suami

*) Please make sure that the data file uploaded has meet the requirement

Unggah File *

6

Detail


Status Wajib Pajak * ACTIVE

Alasan Penetapan Nonaktif Wajib Pajak orang pribadi wanita kawin yang sebelumnya aktif (OP, HB, PH, MT) yang kemudian memilih menggabungkan penghitungan pajak dengan suami

*) Please make sure that the data file uploaded has meet the requirement

Unggah File *

Supporting Dokumen Penonaktifan Status Wajib Pajak



Lengkapi data untuk *supporting* dokumen dalam 1 PDF, berupa :

- A. Formulir Penetapan Wajib Pajak Nonaktif
- B. Surat Pernyataan Wajib Pajak Nonaktif (bermaterai)
- C. NPWP dan KTP Suami - Istri
- D. Kartu keluarga (KK) Terbaru – suami istri dalam 1 KK



KEMENTERIAN KEUANGAN REPUBLIK INDONESIA
DIREKTORAT JENDERAL PAJAK
FORMULIR PENETAPAN WAJIB PAJAK NON-EFEKTIF

SEMUA INFORMASI HARAP DISI DENGAN HURUF BESAR/ CETAK, li atau beri tanda silang (x) pada kotak jawaban yang sesuai. (Lihat petunjuk)

Jenis Penetapan Wajib Pajak Non-Efektif: Permohonan Wajib Pajak Penetapan Secara Jabatan

No Lap Penelitian:

(disi oleh petugas)

A. IDENTITAS WAJIB PAJAK

1. Nomor Pokok Wajib Pajak

2. Nama Wajib Pajak

Gelar Depan Gelar Belakang

B. ALASAN PERMOHONAN NON-EFEKTIF

Wajib Pajak orang pribadi yang melakukan kegiatan usaha atau pekerjaan bebas yang secara nyata tidak lagi melakukan kegiatan usaha atau pekerjaan bebas.

Wajib Pajak orang pribadi yang tidak melakukan kegiatan usaha atau pekerjaan bebas dan penghasilannya di bawah PTKP.

Wajib Pajak orang pribadi yang memiliki NPWP untuk digunakan sebagai syarat administratif antara lain guna memperoleh pekerjaan atau membuka rekening keuangan.

Wajib Pajak orang pribadi yang bertempat tinggal atau berada di luar negeri lebih dari 183 (seratus delapan puluh tiga) hari dalam jangka waktu 12 (dua belas) bulan yang telah dibuktikan menjadi subjek pajak luar negeri sesuai ketentuan peraturan perundang-undangan di bidang perpajakan dan tidak bermaksud meninggalkan Indonesia untuk selama-lamanya.

Wajib Pajak yang mengajukan permohonan penghapusan NPWP dan belum diterbitkan keputusan.

Wajib Pajak tidak menyampaikan SPT dan/ atau tidak ada transaksi pembayaran baik melalui pembayaran sendiri atau melalui pemotongan atau pemungutan pihak lain, selama 2 (dua) tahun berturut-turut.

Wajib Pajak yang tidak memenuhi ketentuan mengenai kelengkapan dokumen pendaftaran NPWP.

Wajib Pajak yang diterbitkan NPWP Cabang secara jabatan dalam rangka penerbitan SKPKB Pajak Pertambahan Nilai atas kegiatan membangun sendiri.

Instansi Pemerintah yang tidak memenuhi persyaratan sebagai pemotong dan/ atau pemungut pajak namun belum dilakukan penghapusan NPWP.

Wajib Pajak yang tidak lagi memenuhi persyaratan subjektif dan/atau objektif tetapi belum dilakukan penghapusan Nomor Pokok Wajib Pajak.

Alasan lain :

C. PERNYATAAN

Dengan menyadari sepenuhnya akan segala akibatnya termasuk sanksi-sanksi sesuai dengan ketentuan perundang-undangan yang berlaku, saya menyatakan bahwa apa yang telah saya beritahukan di atas adalah benar dan lengkap.

Telah diteliti : _____ tanggal _____
Petugas, _____ Pemohon, _____

Lengkap dan Benar

SURAT PERNYATAAN
WAJIB PAJAK NON-EFEKTIF

Saya yang bertanda tangan dibawah ini:

Nama(1)
NPWP(2)
Alamat(3)
Bertindak sebagai : Wajib Pajak
.....(4)*

Wakil/ Kuasa dari Wajib Pajak:

Nama(5)
NPWP(6)
Alamat(7)

dengan ini menyatakan bahwa Wajib Pajak sebagaimana dimaksud di atas memenuhi persyaratan untuk ditetapkan sebagai Wajib Pajak Non-Efektif dengan alasan: (8)*

Wajib Pajak orang pribadi yang menjalankan usaha atau pekerjaan bebas tetapi secara nyata tidak lagi menjalankan kegiatan usaha atau tidak lagi melakukan pekerjaan bebas;

Wajib Pajak orang pribadi yang tidak menjalankan usaha atau pekerjaan bebas dan penghasilannya di bawah Penghasilan Tidak Kena Pajak;

Wajib Pajak orang pribadi yang memiliki NPWP untuk digunakan sebagai syarat administratif antara lain guna memperoleh pekerjaan atau membuka rekening keuangan;

Wajib Pajak orang pribadi yang bertempat tinggal atau berada atau bekerja di luar negeri lebih dari 183 (seratus delapan puluh tiga) hari dalam jangka waktu 12 (dua belas) bulan yang telah dibuktikan menjadi subjek pajak luar negeri sesuai ketentuan peraturan perundang-undangan di bidang perpajakan dan tidak bermaksud meninggalkan Indonesia untuk selama-lamanya;

Wajib Pajak yang mengajukan permohonan penghapusan NPWP dan belum diterbitkan keputusan;

Wajib Pajak yang tidak menyampaikan Surat Pemberitahuan dan/ atau tidak ada transaksi pembayaran pajak baik melalui pembayaran sendiri atau melalui pemotongan atau pemungutan pihak lain, selama 2 (dua) tahun berturut-turut.

Wajib Pajak yang diterbitkan NPWP Cabang secara jabatan dalam rangka penerbitan SKPKB Pajak Pertambahan Nilai atas kegiatan membangun sendiri;

Wajib Pajak yang tidak lagi memenuhi persyaratan subjektif dan/ atau objektif tetapi belum dilakukan penghapusan Nomor Pokok Wajib Pajak;

Alasan lain :

Saya bersedia menerima akibat hukum apabila ternyata di kemudian hari Surat Pernyataan ini terbukti tidak benar.
Demikian Surat Pernyataan ini dibuat dengan sebenar-benarnya tanpa ada tekanan/ paksaan dari pihak manapun. _____(9)
Wajib Pajak/Wakil/Kuasa Wajib Pajak (10)

.....(11)



Penonaktifan Status Wajib Pajak

Centang **Pernyataan Wajib Pajak (8)**, bahwa telah menyetujui sepenuhnya proses penonaktifan status wajib pajak. Untuk melanjutkan proses Penonaktifan Status Wajib Pajak, klik **Simpan (9)**. Setelah tersimpan, maka akan menerima notif **nomor kasus (10)** untuk dapat dilihat *progress* statusnya.

8

Pernyataan Wajib Pajak

Pernyataan *

- Dengan menyadari sepenuhnya akan segala akibatnya termasuk sanksi sesuai dengan ketentuan peraturan perundang-undangan yang berlaku, saya menyatakan bahwa apa yang saya sampaikan di atas adalah benar dan lengkap, dan saya menyetujui untuk menggunakan Akun Wajib Pajak saya sebagai sarana penerimaan surat dan dokumen perpajakan.

9

Simpan

10

Terima kasih, permohonan Anda telah diajukan untuk ditinjau.

Nomor kasusnya adalah: P00

Unduh Bukti Tanda Terima

Pemeriksaan Status Nonaktif

Selanjutnya, hasil proses verifikasi DJP dapat dipantau melalui **Portal Saya (11)** pada menu **"Kasus Saya" (12)**. Proses verifikasi oleh DJP memerlukan waktu kurang lebih 5 (lima) hari kerja. Mohon dapat dilakukan pemeriksaan secara berkala.

11 Portal Saya

12 Kasus Saya

Nomor Kasus ↑↓	NPWP Wajib Pajak Pusat ↑↓	Nama Wajib Pajak Pusat ↑↓	Jenis Kasus ↑↓	Status Kasus ↑↓
P000137	3471001000000000000	PT. BUNDA	Penetapan Wajib Pajak Nonaktif (Portal)	Selesai
P001490	3471001000000000000	PT. BUNDA	Penetapan Wajib Pajak Nonaktif (Portal)	Diproses

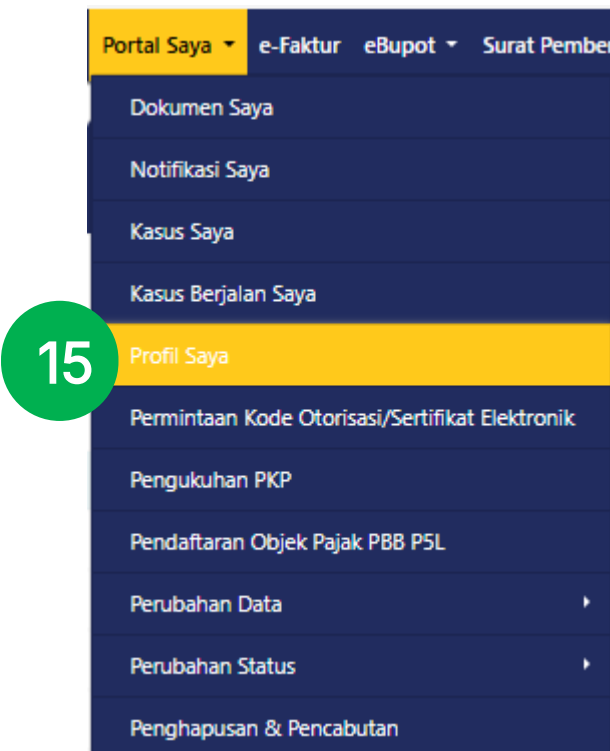
Lakukan *refresh* berkala untuk menampilkan *update* status verifikasi DJP.

Tampilan status verifikasi DJP:

- **Diproses** (masih dalam tahap verifikasi DJP)
- **Selesai**

Pemeriksaan Status Nonaktif

Proses final penonaktifan status wajib pajak, periksa Status NPWP dengan pilih menu **“Profil Saya” (15)** cek pada bagian Ikhtisari Profil Wajib Pajak pada bagian status akan menampilkan status NPWP **“Nonaktif” (16)**.



Ikhtisar Profil Wajib Pajak

Unduh Ikhtisar Profil

Profil Daftar Kode Billing Belum Dibayar Saldo Saat Ini SPT Belum Disampaikan Jenis Pajak Terdaftar Kasus Aktif Fasilitas Aktif

Nama
Nomor Pokok Wajib Pajak
Kegiatan Utama
Jenis Wajib Pajak
Kategori Wajib Pajak
Status NPWP
Tanggal Terdaftar
Tanggal Aktivasi
Status Pengusaha Kena Pajak
Tanggal Penguahan Pengusa
Kena Pajak
Kantor Wilayah Direktorat Jenderal Pajak
Kantor Pelayanan Pajak
Seksi Pengawasan
Tanggal Pembaruan Profil Terakhir

16 : Nonaktif

Alamat Utama

Klasifikasi Lapangan Usaha Utama

Kode Klasifikasi Lapangan Usaha : Z5000
Deskripsi Klasifikasi Lapangan Usaha : PEGAWAI SWASTA

Family Tax Unit (Data Unit Keluarga)

Login akun Coretax Suami (17), pilih bagian Portal Saya (18), arahkan kursor ke menu Profil Saya (19). Setelah masuk ke bagian profil suami pilih menu Data Unit Keluarga (20).

18 Portal Saya ▾ e-Faktur eBupot ▾ Surat Pember
Dokumen Saya
Notifikasi Saya
Kasus Saya
Kasus Berjalan Saya
19 Profil Saya
Permintaan Kode Otorisasi/Sertifikat Elektronik
Penguuhan PKP
Pendaftaran Objek Pajak PBB P5L
Perubahan Data ▸
Perubahan Status ▸
Penghapusan & Pencabutan






Wakil/Kuasa Saya
Wajib Pajak yang Diwakili
Informasi Detail
Ikhtisar Profil Wajib Pajak
Informasi Umum
Alamat
Detail Kontak
Pihak Terkait
Objek Pajak Bumi dan Bangunan (PBB)
Klasifikasi Lapangan Usaha (KLU)
Detail Bank
20 Data Unit Keluarga






17 Login
ID Pengguna
NIK/NPWP/NIKU identitas khusus untuk ILAP dan Leml
Kata Sandi
Masukkan Kata Sandi ID Pengguna Anda
Pemilihan Bahasa
id-ID
359036 c Masukkan Captcha
Lupa Kata Sandi?
Login
Pegguna Baru? [Daftar di sini](#)
[Aktivasi Akun Wajib Pajak](#)

Family Tax Unit (Data Unit Keluarga)

berikut tampilan *Family Tax Unit (Data Unit Keluarga)* pada Coretax.

Unit Pajak Keluarga

Aksi	Nomor Kartu Keluarga ↑↓	Anggota Keluarga sesuai NIK ↑↓	Nama Anggota Keluarga ↑↓	Tanggal Lahir ↑↓	Status Hubung
	<input type="text"/> 	<input type="text"/> 	<input type="text"/> 	<input type="text"/>  	<input type="text" value="Pilih Status H"/>
Lihat	317507	317507			Kepala Keluarga
Lihat	317507	317507			Anak
Lihat	317507	317507			Istri
Lihat	317507	317507			Anak



Family Tax Unit (Data Unit Keluarga)

Jika informasi **Data Unit Keluarga** belum menampilkan data **Kartu Keluarga** terbaru, anggota keluarga dapat ditambahkan pada menu Informasi Umum sesuai dengan data **Kartu Keluarga** terbaru.

Untuk menambahkan anggota keluarga sesuai dengan data **Kartu Keluarga** terbaru, pilih menu **Informasi Umum (21)** klik bagian **Edit (22)** pada pojok kanan atas, *scroll* ke bawah dan temukan menu **Unit Pajak Keluarga (23)**. Klik **Tambah (24)** dan selanjutnya akan muncul, **Rincian Data Unit Keluarga (25)** yang akan ditambahkan.

The screenshot displays the 'Family Tax Unit' interface with several key elements and numbered callouts:

- 21**: A green circle highlights the 'Informasi Umum' menu item in the left sidebar.
- 22**: A yellow button with a pencil icon and the text 'Edit' is located in the top right corner of the main content area.
- 23**: A grey button with a right-pointing arrow and the text 'Unit Pajak Keluarga' is positioned below the 'Edit' button.
- 24**: A dark blue button with the text 'Tambah' is located below the 'Unit Pajak Keluarga' button.
- 25**: A green circle highlights the 'Rincian Data Unit Keluarga' section, which contains a form with the following fields:
 - NIK Anggota Keluarga *
 - Jenis Kelamin *
 - Tempat Lahir *
 - Nomor Kartu Keluarga *
 - Nama Anggota Keluarga *
 - Tanggal Lahir * (with a date picker showing dd-mm-yyyy)
 - Status Hubungan Keluarga
 - Pekerjaan
 - Status Unit Perpajakan *
 - Status PTKP *
 - Tanggal Mulai * (with a date picker showing 28-01-2026)
 - Tanggal Berakhir (with a date picker showing dd-mm-yyyy)

At the bottom of the form is a dark blue 'Simpan' button.





THANK

YOU

