

- Beli Polis*
- Lapor Klaim*
- Request Garda Siaga*
Emergency Roadside Assistance (ERA)
- Deals*



Download di sini

Tersedia di Playstore & Appstore

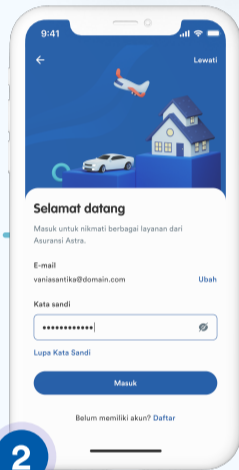


Cara Registrasi Polis di myGarda



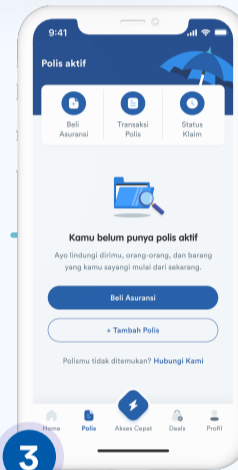
1

Download aplikasi myGarda di Playstore/Appstore. Untuk pengguna aplikasi Otcare, lakukan *update* aplikasi Otcare-mu menjadi myGarda.



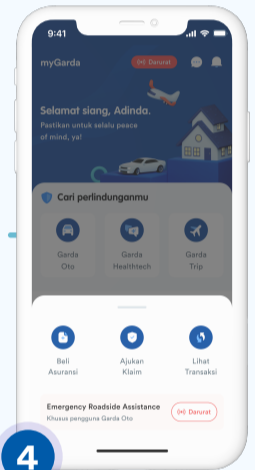
2

Daftar menggunakan nomor handphone, lalu klik Lanjut untuk *login*. Untuk pengguna lama aplikasi Otcare, gunakan nomor handphone atau masukkan *e-mail* /akun Facebook/Twitter/Gmail/Apple ID yang sebelumnya kamu gunakan untuk *login* Otcare.



3

Pilih menu **Polis** pada *Home*, klik **Tambah Polis**, pilih jenis polis yang ingin ditambahkan, lalu masukkan **Nomor Polis**.

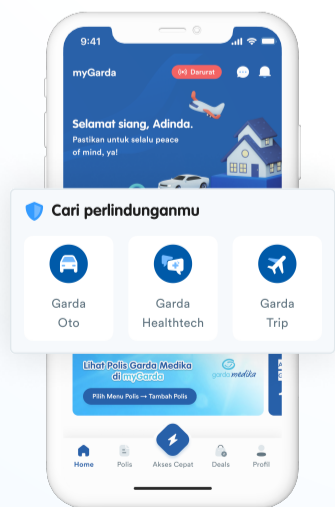


4

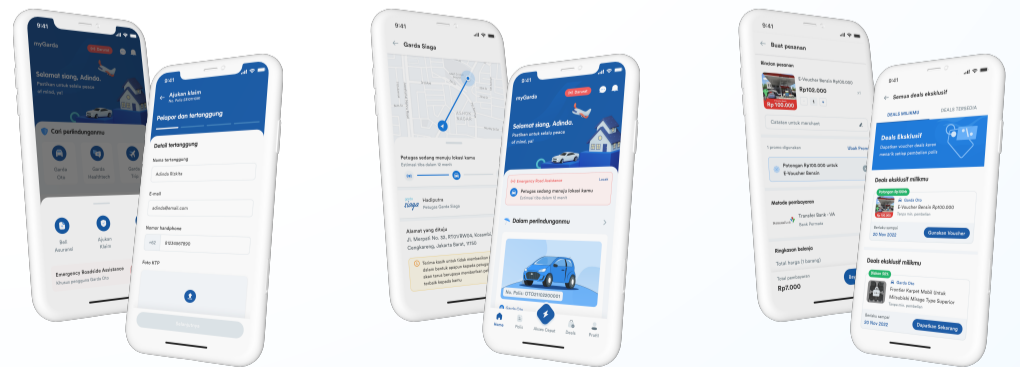
Setelah polis berhasil ditambahkan, kamu dapat menggunakan fitur **Ajukan Klaim dan Darurat**.

Beli Polis cuma Butuh 10 Menit!

Kamu bisa beli polis asuransi kendaraan, asuransi kesehatan, dan asuransi perjalanan dengan mudah melalui aplikasi myGarda.



Nikmati Berbagai Fitur dan Deals Eksklusif di myGarda



- Lapor Klaim**
- Bantuan Darurat**
- Deals Eksklusif**

Pilih produk asuransi sesuai dengan kebutuhanmu, lihat simulasi premi, pilih paket perlindunganmu, lengkapi data diri, lakukan pembayaran, selesai!

Gunakan deals eksklusif yang kamu dapatkan untuk pembelian produk otomotif dan produk lainnya di menu Deals.